

Observatorio de Participación Ciudadana
Subdirección de Fortalecimiento de la Organización Social

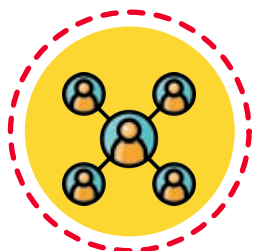
TEJIENDO SOCIEDAD

LOCALIDAD TUNJUELITO

2017-2021



IDPAC



Promueve el
**EMPODERAMIENTO
CIUDADANO**
ORGANIZACIONES SOCIALES

Modelo de Fortalecimiento



CATEGORIZACIÓN



MEDICIÓN



ÍNDICE DE
FORTALECIMIENTO DE
LA ORGANIZACIÓN
SOCIAL (IFOS).

TUNJUELITO

ORGANIZACIONES Y PROCESOS SOCIALES

Se caracterizaron



96

Organizaciones

2.303 Personas

A. Antigüedad

Frente al trabajo asociativo

54,17%

Procesos
caracterizados
+6 años
de creación

64,42%

Procesos
caracterizados
+ 4 años
de creación

12,5%

Procesos
caracterizados
-3 años
de creación

27,08%

De organizaciones
NO REPORTA
esta información

**CONSTITUCIÓN
DE PROCESOS**

28,13%

Cuentan con documento de creación
de más de cuatro años.

B. Ubicación Geográfica

Frente al trabajo asociativo

UPZ
TUNJUELITO

28
Barrios

mayor cantidad de organizaciones
de la localidad

66

Venecia

30

Tunjuelito

CATEGORÍAS CON LAS QUE SE AUTORRECONOCEN

1 de 3

Jóvenes

10,42%

Ambientalistas

7,29%

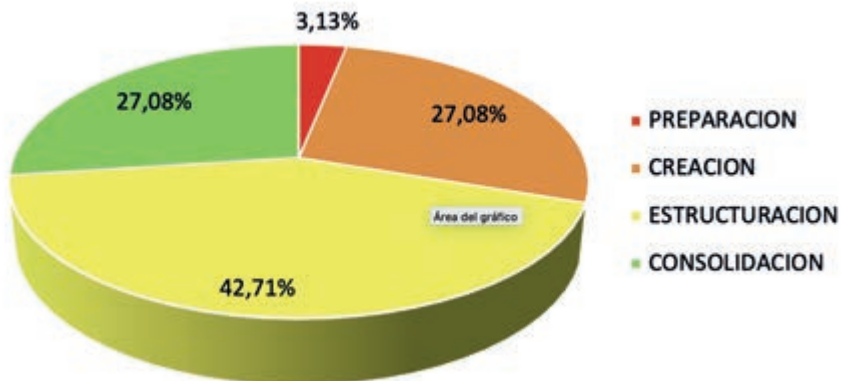
Mujeres

7,29%

Barras futboleras

Estas 4 identidades
representan a cerca del
60,42% organizaciones
registradas en la
localidades

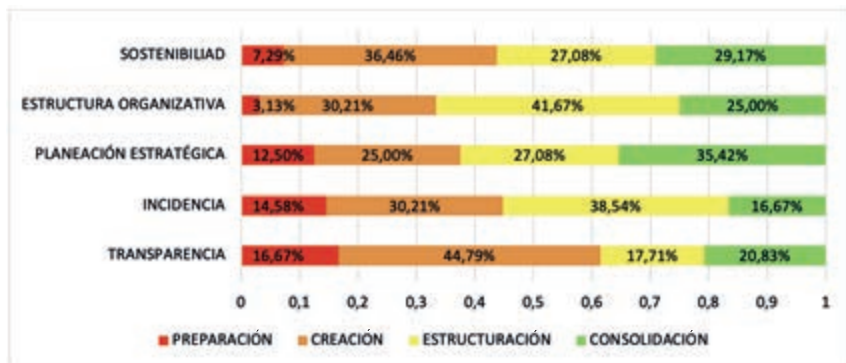
NIVEL DE FORTALECIMIENTO



Porcentaje de las organizaciones en cada etapa de fortalecimiento

RESULTADOS

Categorías y dimensiones de análisis



Porcentaje de organizaciones en las etapas de fortalecimiento para cada categoría del índice.

TUNJUELITO

ORGANIZACIONES COMUNALES



18 JAC ACTIVAS
9.903 AFILIADOS

JAC por cada
10.000 habitantes

Puntos @gora ubicados en

3 Venecia

1 Tunjuelito



SALONES COMUNALES

2

11,11% De las JAC de Tunjuelito no tiene salón comunal

16

Cuentan con salones de propiedad privada o particular

8

Juntas cuentan con salón de propiedad particular



PUNTOS @GORA

4 Puntos instalados

