

Observatorio de Participación Ciudadana
Subdirección de Fortalecimiento de la Organización Social

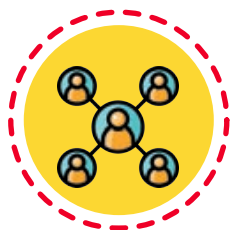
TEJIENDO SOCIEDAD

ESPECIAL LA CANDELARIA

2017-2021



IDPAC



Promueve el
**EMPODERAMIENTO
CIUDADANO**
ORGANIZACIONES SOCIALES

Modelo de Fortalecimiento



LA CANDELARIA

ORGANIZACIONES Y PROCESOS SOCIALES

Se caracterizaron



104

Organizaciones
Plataforma de participación

26.627 Personas

A. **Antigüedad**
constitución

Frente al trabajo asociativo

54,81%
Procesos
caracterizados
+6 años
de creación

69,23%
Procesos
caracterizados
+4 años
de creación

15,38%
Procesos
caracterizados
1-3 años
de creación

15,38%
De organizaciones
NO REPORTA
esta información

**CONSTITUCIÓN
DE PROCESOS**

41,35%

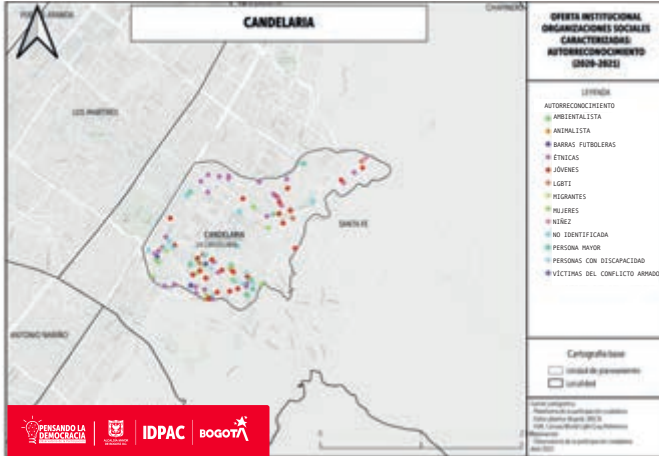
cuentan con documento de creación
de más de cuatro años.

B. Ubicación Geográfica

Frente al trabajo asociativo

LA CANDELARIA

8 BARRIOS



CATEGORÍAS CON LAS QUE SE AUTORRECONOCEN

25%

Jóvenes

12,5%

Mujeres

25%

Etnias

15,38%

No respondió

NIVEL DE FORTALECIMIENTO ESTADO ORGANIZACIONES

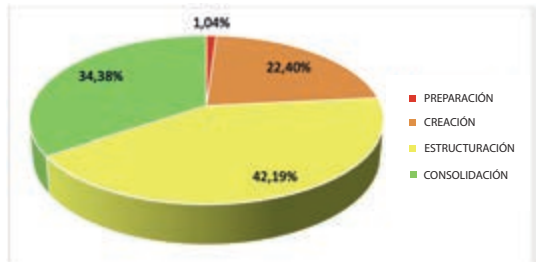
1,04% Preparación

22,40% Creación

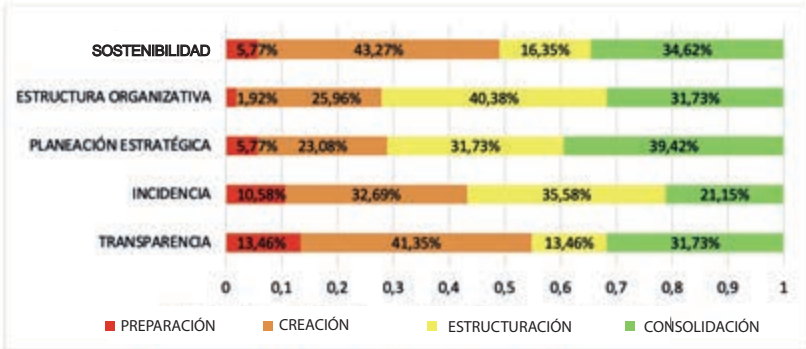
42,19% Estructuración

34,38% Consolidación

ACCIONES DE TRANSFORMACIÓN



RESULTADOS Categorías y dimensiones de análisis



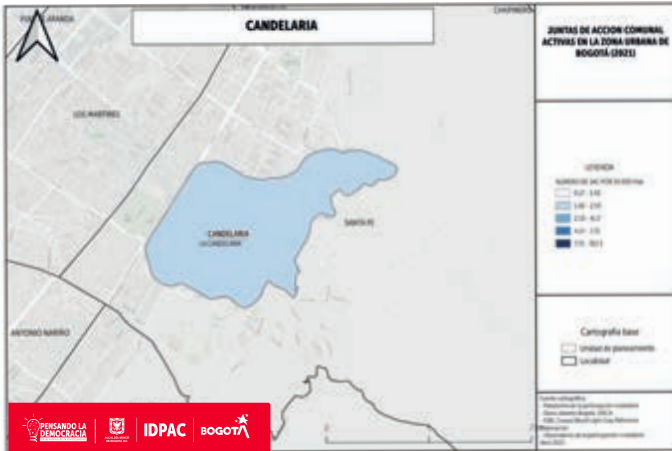
LA CANDELARIA

ORGANIZACIONES COMUNALES



4 JAC ACTIVAS
243 AFILIADOS

2,23 JAC por cada
10.000 habitantes



SALONES COMUNALES

1

Tiene salón comunal de propiedad pública

3

De las JAC no tienen salón

