

Observatorio de Participación Ciudadana  
Subdirección de Fortalecimiento de la Organización Social

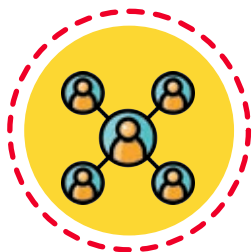
# TEJIENDO SOCIEDAD

ESPECIAL PUENTE ARANDA

2017-2021



# IDPAC



Promueve el  
**EMPODERAMIENTO  
CIUDADANO**  
ORGANIZACIONES SOCIALES

## Modelo de Fortalecimiento



CATEGORIZACIÓN



MEDICIÓN



ÍNDICE DE  
FORTALECIMIENTO DE  
LA ORGANIZACIÓN  
SOCIAL (IFOS).

## PUENTE ARANDA

### ORGANIZACIONES Y PROCESOS SOCIALES

Se caracterizaron



**137**

Organizaciones

**6278** Personas

**A. Antigüedad**

Frente al trabajo asociativo

**64,96%**

Procesos  
caracterizados

**+4 años**

De trabajo

**15,32%**

Procesos  
caracterizados

**-3 años**

De trabajo

**19,72%**

De organizaciones

**NO REPORTA**  
esta información


**CONSTITUCIÓN  
DE PROCESOS**

**35,04%**

cuentan con documento de creación  
de más de cuatro años.

## B. Ubicación Geográfica

Frente al trabajo asociativo



## CATEGORÍAS CON LAS QUE SE AUTORRECONOCEN



## NIVEL DE FORTALECIMIENTO

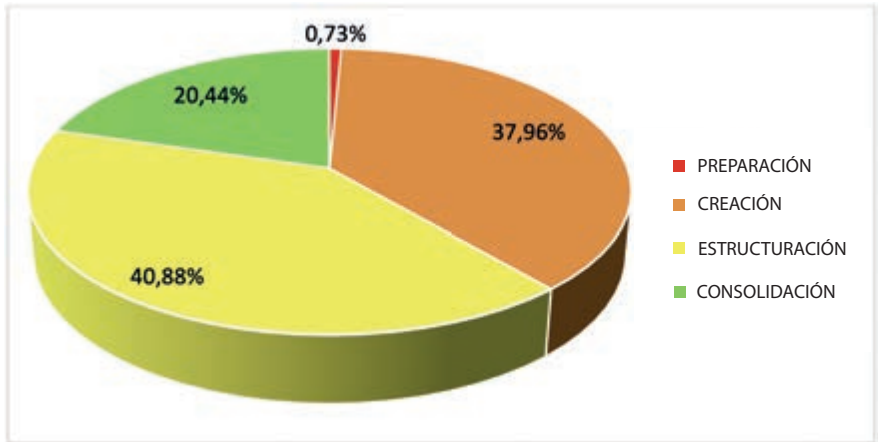


Gráfico 3. Porcentaje de las organizaciones en cada etapa de fortalecimiento

## RESULTADOS

Categorías y dimensiones de análisis

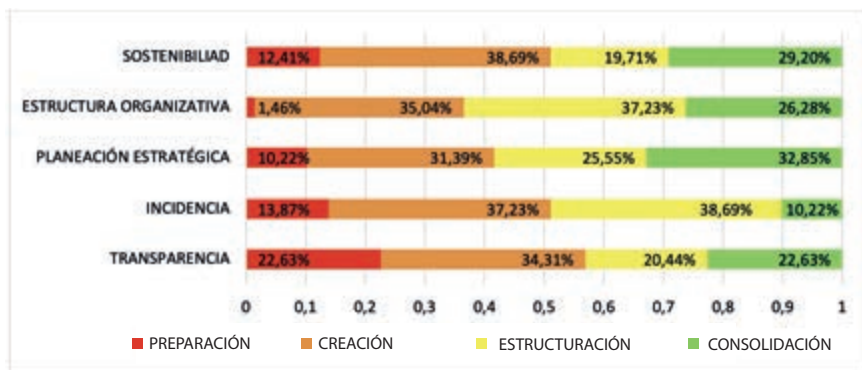


Gráfico 6. Porcentaje de organizaciones en las etapas de fortalecimiento para cada categoría del Índice / Fuente: Plataforma de Participación - IDPAC 2021

## PUENTE ARANDA

### ORGANIZACIONES COMUNALES



**52** JAC ACTIVAS  
**1716** AFILIADOS

**2,05** JAC por cada  
**10.000** habitantes  
1,31% representatividad

Ubicadas en

**12** Ciudad Montes

**10** San Rafael

**1** Zona industrial

**1** Muzú



### SALONES COMUNALES

**7,79%** No cuentan con salón comunal

**21,15%** Salones particulares

**21,15%** Salones propiedad pública



### PUNTOS @GORA

**32** Puntos instalados



IDPAC

