

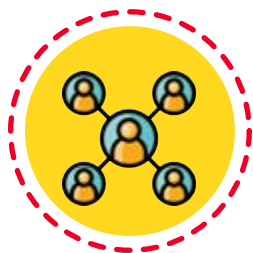
TEJIENDO SOCIEDAD

LOCALIDAD SUMAPAZ

15 Años
2007-2022
IDPAC



IDPAC



Promueve el
**EMPODERAMIENTO
CIUDADANO**
ORGANIZACIONES SOCIALES

Modelo de Fortalecimiento



CARACTERIZACIÓN



MEDICIÓN




ÍNDICE DE
FORTALECIMIENTO DE
LA ORGANIZACIÓN
SOCIAL (IFOS).

SUMAPAZ

ORGANIZACIONES Y PROCESOS SOCIALES

Se caracterizaron



22

Organizaciones sociales

344

Personas

A. Antigüedad

Frente al trabajo asociativo

18.18%

Procesos
caracterizados
+6 años
de creación

22.73%

Procesos
caracterizados entre
4 y 5 años
de creación

31.8%

Procesos
caracterizados
menos **3 años**
de creación

27.27%

De organizaciones
NO REPORTA
esta información

**CONSTITUCIÓN
DE PROCESOS**

54.55%

Cuentan con documento
escrito de creación

B. Ubicación Geográfica Frente al trabajo asociativo

2 UPR

RÍO BLANCO

RÍO SUMAPAZ

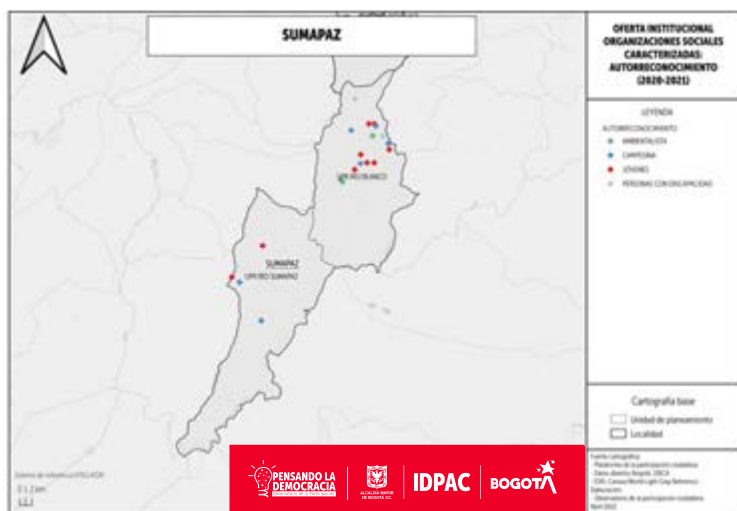


Gráfico 1. Georreferenciación de las organizaciones y procesos sociales de Sumapaz
Fuente: Plataforma de Participación - IDPAC 2021

CATEGORÍAS CON LAS QUE SE AUTORECONOCEN

45.92%

Jóvenes

14.64%

Personas con discapacidad

36.36%

Campesinos

9.09%

Ambientalistas

NIVEL DE FORTALECIMIENTO

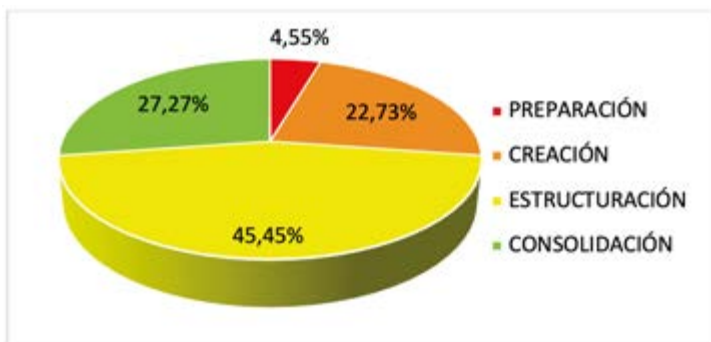


Gráfico 3. Organizaciones sociales según capacidades organizacionales
Fuente: Plataforma de Participación - IDPAC 2021

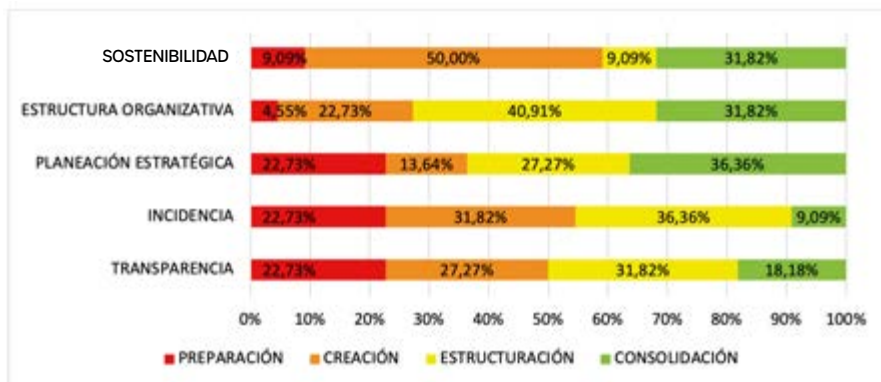


Gráfico 6. Porcentaje de organizaciones en las etapas de fortalecimiento para cada categoría del Índice en Sumapaz /Fuente: Plataforma de Participación - IDPAC 2021

4.

ORGANIZACIONES COMUNALES



26 Juntas de acción comunal JAC Activas

78.12 JAC por cada 10.000 habitantes
1 Asociación de JAC

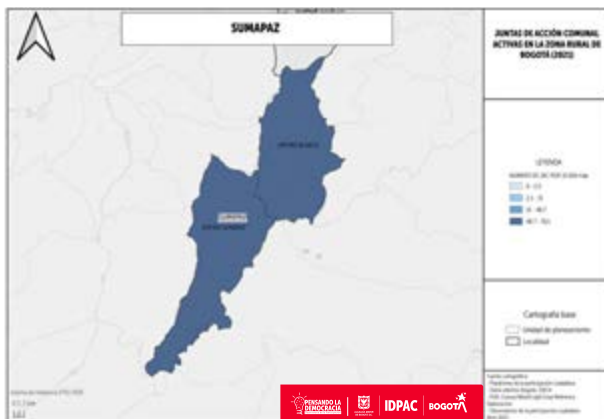


Gráfico 10. Número de JAC por cada 10 000 habitantes en Sumapaz
Fuente: Plataforma de Participación - IDPAC 2021

SALONES COMUNALES DE LAS JUNTAS

57.69% JAC NO cuenta con salón comunal

23.08% JAC Cuenta con salón comunal propiedad pública

19.23% JAC Cuenta con salón comunal propiedad privada o particular

